

Ahoj naši milí Motýlci....

Tak se ještě nevidíme, a proto posíláme, další nápady na týden, který bychom si řekli ve školce..



Tento týden si řekneme něco o dopravních prostředcích...

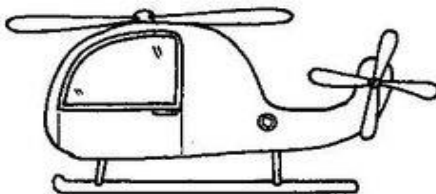



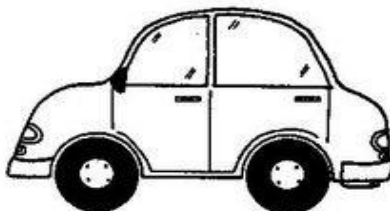

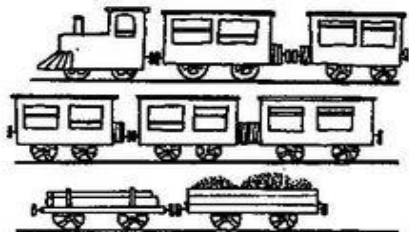
Jaké známe dopravní prostředky: auta, vlaky, autobusy... kola... zeptejte se rodičů, určitě Vám řeknou další. Víte, kdy můžeme přejít silnici a kde? V příloze si dáme pár obrázků.

Znáte nějaké dopravní značky...přechod pro chodce, slepá ulice... rodiče Vám určitě rádi poradí...v příloze též naleznete obrázky...řekněte, co značka znamená, a na druhém obrázku vybarvěte.

Jaký dopravní prostředek máte nejraději...☺...Nakreslete ...


Co, kde jezdí: Voda, silnice... řekněte rodičům, vybarvěte ten, co byste chtěli řídit

Mladá Překovná, vydavatelství Širnač, U Rejčků 3702, 767 01 Kroměříž, tel.: 0834/20908
HRAJEME SI OD JARA DO ZIMY, BŘEZEN - DUBEN
Co jezdí po silnici, po vodě a co létá ve vzduchu




Kdy můžeme do silnice... vybarvi semafor

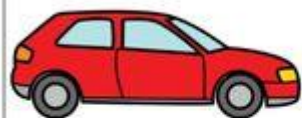
Který svítí a co znamená?



Ířčl na semaforech, který svĕtelný signál svítí a správnĕ ho vybarvi.



DOPRAVNÍ PROSTŘEDKY



AUTO



MOTORKA



LETADLO



VLAK



AUTOBUS



SANITKA



BAGR



PLACHETNICE



TRAKTOR



DODÁVKA



KAMION

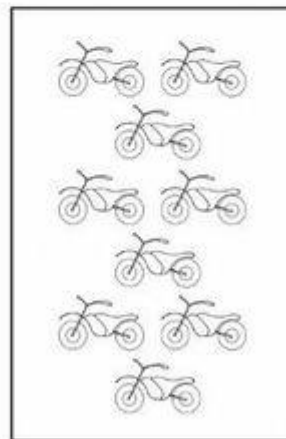
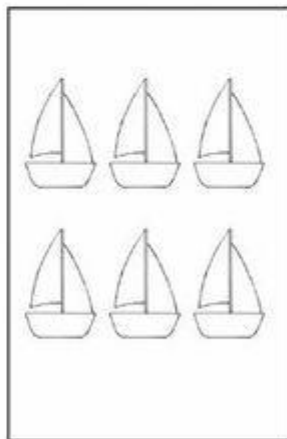
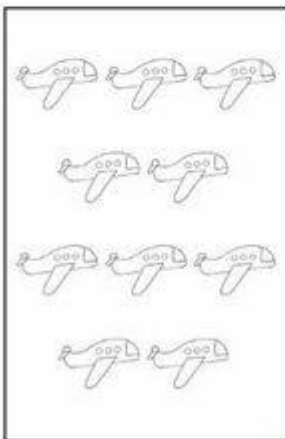


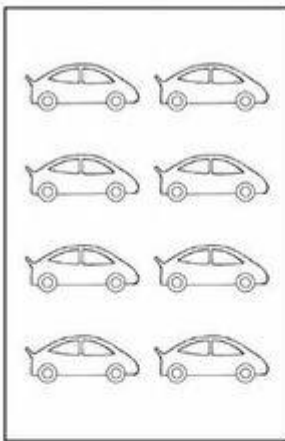


KOLO

A zkusíme si je spočítat...vybarvěte si a spočítejte, do rámečku ať Vám maminka, nebo tatínek pomůže zapsat správné číslo...☺


DOPRAVNÍ PROSTŘEDKY

Do rámečku pod obrázkem zapiš číslici počet dopravních prostředků na obrázku.



Vybarvi , vystříhej a dej ke značce barevné viz níže

DOPRAVNÍ ZNAČKY



DOPRAVNÍ ZNAČKY

zygy



Opakujeme si písničku s Autem ...

Auto jede tútútú,

Dej si pozor na cestu...

Je-li řidič nešika,

Tak Tě blátem postříká... 😊

