



*Milí Filípci,*

*Tento týden se společně vydáme do ZOO za zvířátky, alespoň takto prostřednictvím společných úkolů.*

*Je pravda, že výlet do ZOO je pro nás paní učitelky z Filípků (Kamilku a Majku) jeden z nejoblíbenějších a moc doufáme, že se s vámi i se skřítkem Filipínkem do ZOO doopravdy podíváme.*

*A když ne tento školní rok, tak ten příští určitě*



*Zatím si o ZOO a zvířátkách něco povíme:*



Zvířátkům, která bydlí v zoologické zahradě, říkáme exotická. Je to proto, že svůj domov nemají u nás v České republice, ale někde daleko – třeba v Africe, Austrálii, na severním nebo jižním pólu... Jsou to zkrátka místa, kam se většina z nás ve skutečnosti nikdy nepodívá.

Některá zvířátka už v přírodě skoro nenajdete, protože patří mezi tzv. ohrožené druhy. To znamená, že jich je už málo a nebyť zoologických nemuseli bychom se s nimi setkat už vůbec. Bohužel jsou i takové druhy, které už ve volné přírodě nenajdete, a můžete se s nimi setkat pouze v zoo. Zoologické zahrady tyto druhy chrání a starají se o ně. Říkáme tomu ochrana EX SITU.

Někdy zoologické zahrady také pomáhají zvířátkům v jejich přirozeném prostředí. Tomu se říká ochrana IN SITU (Tyto názvy si určitě nemusíte pamatovat ☺, ale to, že zoologické zahrady zvířátkům pomáhají – to ano ☺.)

Občas dochází i ke kombinaci obojího - když se podaří některé určité druhy zvířátek odchovat, tak je zoologické zahrady vrací do jejich přirozeného prostředí. Například pražská ZOO má projekt „Návrat divokých koní“, kterým vrací koně převalského zpět do jeho domova – do Mongolska. ZOO v Liberci zase vypouští odchovaná mláďata orlosupa bradatého a orla mořského zpět do přírody.

Zoologické zahrady mají také důležitou roli v oblasti vědeckého výzkumu. Abychom toho věděli dost o životě zvířat je třeba zvířátka důkladně sledovat, a to by u některých druhů v přírodě vůbec nešlo.

**Zoologické zahrady jsou tedy velmi důležité a mají moc důležité poslání.**



*Dost povídání – je čas na první úkol.*

*Každý z nás má rád některá zvířátka (třeba paní učitelka Majka má nejradši pandy) Zkus se zamyslet, které zvířátko je tvoje nejoblíbenější a pokus se ho nakreslit. Když se ti úplně nepovede, nevadí.*



# V ZOO

DNES JDEME S  A  DO ZOO.  KUPUJE U POKLADNY

ČTYŘI  .  HNED UTÍKÁ K  , ZA NÍŽ POSTÁVAJÍ 

A  . HNED VEDLE JE PAVILON  . PRÁVĚ SI POCHUTNÁVAJÍ

NA ČERSTVÝCH  .  OBDIVUJE  A  POZORUJE

 . ANETCE SE LÍBÍ  A  . MNĚ SE ALE ZE VŠEHO

NEJVÍC LÍBÍ  . NABÍRÁ DO  VODU A STŘÍKÁ JI PŘÍMO NA NÁS!

PROHLÍDKA KONČÍ V PAVILONU  , MOŘSKÝCH 

KOLIK LÍSTKŮ  
KOUPII TATÍNEK  
U POKLADNY?

A  .  VOLÁ: „BRZY NA SHLEDANOU, ZVÍŘÁTKA!“



2

3

4

KTERÉ ZVÍŘÁTKO SE LÍBIL  
VÍTKOVI ZE VŠECH NEJVÍC?

S \_ \_ N





*A teď si představ, že by si šel do ZOO ty. Koho všeho bys tam mohl najít?*


1. Je tam jedno velké šedé zvíře s dlouhým chobotem...
2. Z výšky na vás kouká oranžovo žluté zvíře s dlouhým krkem...
3. Z vody vylézá velké tlusté zvíře...
4. O kousek dál se prochází obrovské zvíře s rohem místo nosu...
5. Vedle skáčou zvířátka s kapsou na břicho...
6. Okolo se prochází čtyřnohé zvířátko s dvěma hrby...
7. Na jedné noze tu stojí nádherní růžoví ptáci...
8. Za sklem se pyšně prochází pruhované zvíře a cení ostré zuby...
9. Krásně barevní ptáci křičí z voliér...
10. Po zemi se pomalu prochází zvířátko s krunýřem na zádech...
11. Po výškách se prohání zvířátko s pruhovanými ocásky...
12. Vypadají jako lidé...ale hodně chlupatí lidé ☺





A teď nějaké úkoly...





Vybarvi stejnou pastelkou slona a podstavec, který s ním má stejné číslo





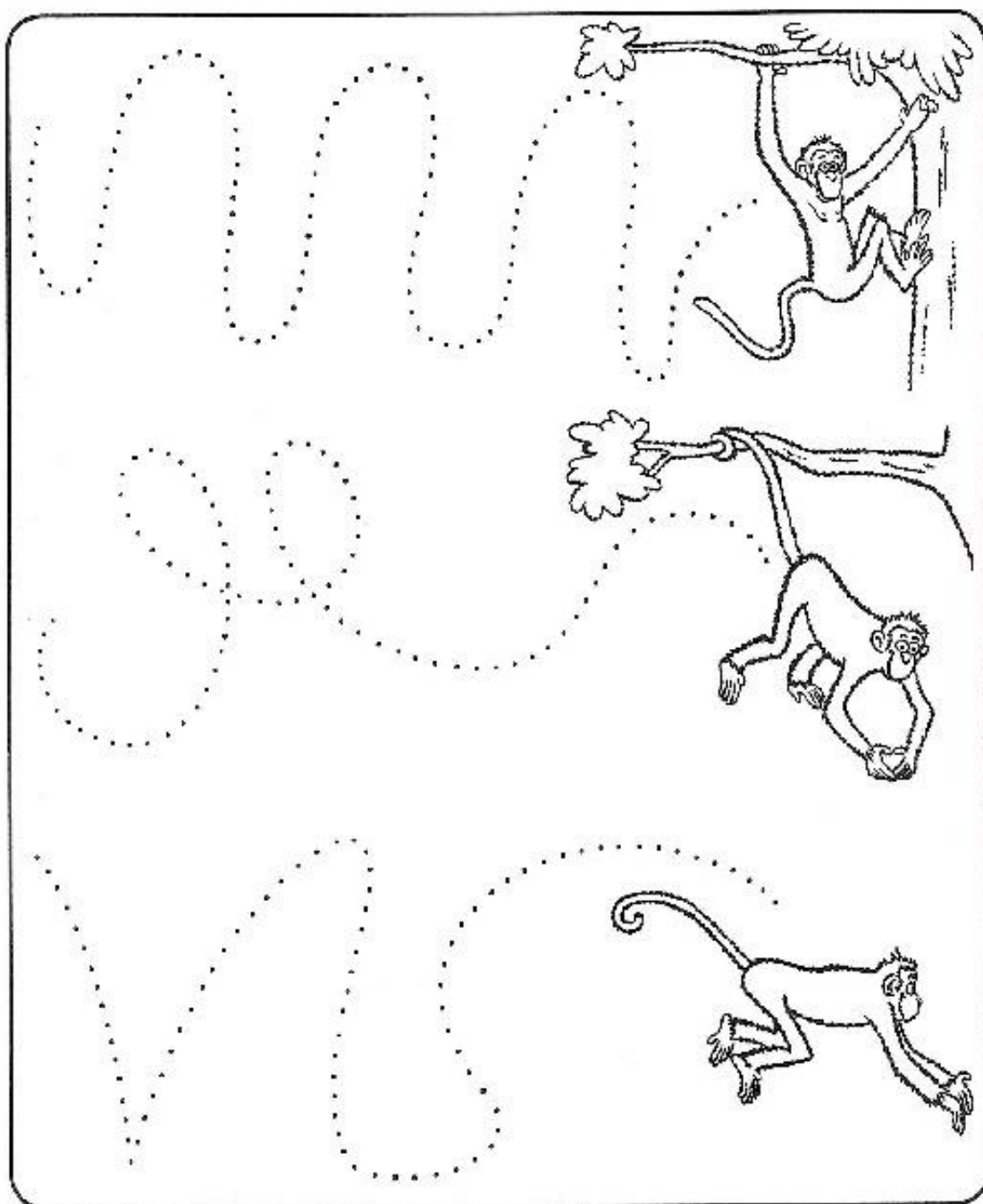
Vybarvi zvířátka. V každém rámečku vybarvi takový počet zvířátek podle čísla v jejich řádku.

Někdo starší ti číslo přečte nebo ho možná poznáš sám.





*Spoj tužkou tečky, po kterých skáčou opičky, a opičky vybarvi.*





*Nyní je čas na básničky a na písničku.*

*Pan Jiří Žáček napsal mnoho hezkých básniček o zvířátkách.*

*A z básničky Pět minut v Africe se stala i písnička. Zkuste se jí kousek naučit*

<https://www.ceskatelevize.cz/porady/13394657013-ucitelka/12810-hudebka/38360-pet-minut-v-africe-pavel-jurkovic/>

### **Pět minut v Africe**

Čáry, máry, ententyky,  
poletíme do Afriky.  
Přidržte si čepice ...  
Hop! a už jsme v Africe:

Lvi a lvice pod palmami  
hrozitánsky špulí tlamy,  
loví myši v oáze,  
přibývají na váze.

Sloni troubí písně sloní,  
až nám z toho v uších zvoní,  
vytrubují zvesela  
jako správná kapela.

Pštrosi mají krásné peří,  
pyšně si ho nakadeří,  
kýchněš-li však nablízku,  
strčí hlavy do písku.

Plameňáci purpuroví  
na jezeře ryby loví,  
volavky a marabu  
hrají si tam na babu.

Paviáni křičí zdola:  
- Žirafo, hej, hola hola!  
Jak se máš tam nahoře?  
Dohlédneš až za moře?

Žirafa jen mhouří víčka,  
žďuchá hlavou do sluníčka.  
Chodí k němu na táčky,  
okusuje obláčky.

*Plno hezkých básniček najdeš v knížce **Aprílová škola***

*Tady jsou některé z nich*

### **Lenochod**

Lenochod má líné nožky –  
rád si sedne do lenošky.  
o tam dělá?  
Lenoší!  
Vrní přitom rozkoší.

### **Halí belí**


Halí, belí, halí, belí,  
já mám slona pod postelí.  
Je to sluně kapesní,  
ale zato hodně sní.

Halí belí, halí belí,  
čím ho krmím? Petrželí.  
Spořádá jí hromadu,  
pak se svalí dozadu.

Já mám slona pod postelí,  
vejde se tam skoro celý,  
jenom chobot čouhá ven,  
když mi přeje dobrý den.

### **Velbloudi**

Velbloudi na poušti nikdy  
nebloudí.  
Proč asi?  
Možná, že jedí kompasý.




### **Parádnice gorila**

Gorila v zoologické zahradě  
má sedm chlupů na bradě.  
Je to parádnice,  
jaká se často nevidí:  
celý den hledí do zrcátka,  
zda jí ty chlupy sluší...  
Zkrátka - odkoukala to od  
lidí.







Tenhle medvídek se jmenuje Filip, je to trochu nešika, bouchl se kladívkem do palce. Vybarvi písmenka tak, abys napsal jeho jméno. Na to aby si je našel, je nemusíš písmenka znát. Stačí se jen pozorně dívat.





*A nakonec pro ty, co rádi vybarvuji. Dva obrázky na vybarvení.*





*To je z našeho malého zoologického výletu vše a těšíme se zase příští týden.*