

ROSNIČKY

Týden 29. 3. - 1. 4.

Velikonoce

Pondělí

- Pohádka "O marnivém vajíčku"

Otázky k příběhu:

1. Proč bylo vajíčko v kurníku nespokojené?
2. U koho chtělo vajíčko barvu jako první a jakou?
3. Kdo ozdobil vajíčko jako druhý a jak?
4. Kdo jako třetí ozdobil vajíčko?
5. Které zvířátko dalo jako čtvrté barvu vajíčku a jakou?
6. Kdo měl poslat jako poslední vajíčku barvu a jakou?
7. Co se ale stalo?
8. Jak dopadlo nakonec vajíčko a proč?

- Puzzle vajíčko - kraslici z přílohy vybarvěte, rozstříhejte a nalepte na papír

Úterý

- Básnička

V nůši malý zajíček

nese kopu vajíček.

Potkala ho včela,

jedno na něm chtěla.

Přidávala za to

pampeliščí zlato.

Přidávala hned

jabloňový med.

Zajíci se zdálo

toho všeho málo.

Vajíčka si vzal a

šel zase dál.

- Grafomotorický list kuřátka v ošatce

Středa

- Výtvarná činnost - výroba zajíce z papíru
- Hudební chvílka - krátké dlouhé slabiky, pracovní list *Kuřátko, zapípej*

Čtvrtek

- Procvičení jemné motoriky – nasypejte na plech hrubou mouku nebo krupici a nechte v ní děti namalovat jarní a velikonoční motivy.
- Při procházce zavřete oči a řekněte rodičům co slyšíte, vyzkoušejte skákání po jedné i druhé noze, zpátky snožmo.
- Pracovní list slepička s vajíčky - určete počet vajíček a přiřadte správnou číslici (z přílohy), vajíčka vybarvěte.

O MARNIVÉM VAJÍČKU

Blížily se Velikonoce. Slepíčky se činily. Na hnízdě v kurníku se kupila hromádka vajíček. Všechna trpělivě čekala, až budou odnesena v ošatce do kuchyně, jen jedno se nespokojeně vrtělo a převalovalo:

„Taková nudná společnost, jedno vajíčko jako druhé! Tady já nebudu! Já jsem bylo sneseno pro něco lepšího než se tu krčit mezi samými bílými vejci. Já si jdu pořídit hezčí kabátek, a to hned! To ještě uvidíte, jaký ze mě bude krasavec!“

„Nebud' tak netrpělivé! Dočkáš se. Jsou Velikonoce, všechna dostaneme krásné kabátky,“ moudře mu radilo nejstarší vejce.

„To tak! Abych bylo zase stejné jako vy, ostatní! Ba ne, já chci být ze všech nejkrásnější! A kdybych mělo smůlu, skončilo bych v mazanci, to by mi tak ještě scházelo,“ zavrtělo se a vykutálelo se z hnízda. Koulelo se dál, ven z kurníku a pak po žebříčku do trávy.

„Trávo, kde bych sehnalo takový zelený kabátek, jako máš ty?“ ptalo se a nadšeně se rozhlíželo.

„To je snadná pomoc,“ odpověděla tráva, „moji skřítkci travníci ti jí trochu odlijí.“

Vajíčko poděkovalo, nastavilo travníkům skořápku a čáry máry! Bylo celé zelené. Radostně se převalovalo na trávníku z místa na místo a nemohlo se nabažit své nové barvy. Najednou jeho pozornost upoutala zvláštní věc. Místo, kde ze zelené trávy vykukovaly drobné fialové kytíčky.

„My jsme fialky a rády ti trochu své barvičky darujeme,“ nabídl vejci. Jeho žádostivý pohled jim neomylně naznačil, po čem touží. Vajíčko poděkovalo a proběhlo se mezi nimi. Několik se mu jich obtisklo na kabátek. Vtom si vajíčko všimne pampelišek.

„Jej, to je nádhera. Tu žlut' bych taky chtělo mít na kabátku. Pampelišky, kam na ni chodíte?“ volalo a závist mu koukala z očí.

„Nám ji dává maminka rostlinka, ale my se s tebou rády podělíme,“ srdečně volaly pampelišky a začaly na vajíčko foukat jemný žlutý poprašek.

Teď teprve si vajíčko připadalo dokonalé. Ale jen do chvíle, než si ho vybrala k odpočinku beruška. Její červené krovky ho okamžitě zaujaly.

„Ty jsi mi ale pyšné vajíčko, kdo to kdy viděl,“ durdila se.

„Ale když myslíš, že ti moje barva chybí ke štěstí, ukápnu ti trochu z krovek,“ pokrčila křídélky. Prošla se křížem krážem vajíčku po skořápce a zanechávala za sebou řádky drobných červených puntíků.

Vajíčko se cítilo skvěle. „Žádné jiné není tak nádherné jako já. Mám na sobě tolik krásných barviček, už chybí jen modrá.“ Vejce se natáhlo do trávy a pyšně zavolalo nahoru:

„Obloho, hned mi sem pošli trochu své barvy! Přece vidíš, že ji potřebuji, abych bylo nejúžasnější ze všech vajíček na světě!“ Obloha se zasmušila nad tou nevychovaností, proměnila trochu modře v dešťové kapky a pokropila ho.

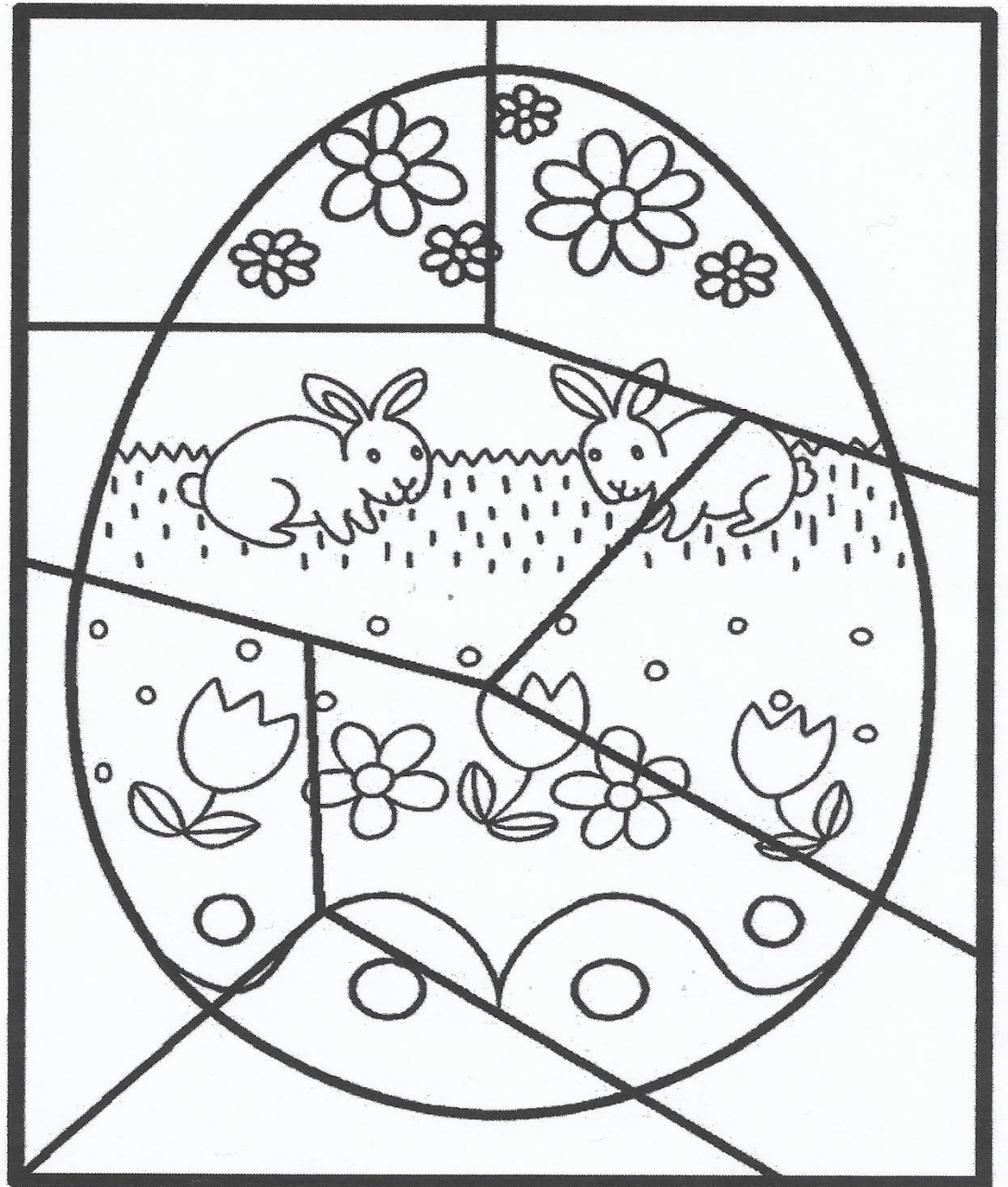
„To je ono, tak se mi to líbí,“ zabrumlalo vejce v polospánku. Honba za krásou ho unavila. Za chvíli spokojeně usnulo na podušce z jetele. Netušilo, že mu déšť spláchl všechnu nasbíranou krásu do nepěkných skvrn.

„Podívejme se, nějaký koledník tady ztratil velikonoční vajíčko. Ale jaké je ošklivé! Samá šmouha.“


Vajíčko se s úlekem probudilo, když ho nějaká ruka zvedala a pokládala do ošatky mezi jiná vajíčka. Ach, jak ta byla krásná! Každé mělo jinou barvu a na skořápce namalované kvítí, vlnovky či ornamenty.

„Co to máš na sobě, kamaráde? Vypadáš jako strašák!“ prohlíželo si ho sousední vajíčko a ostatní se zvědavě přidávala.

Bylo pozdě rozumovat nad svou nerozvážností. Maminčina ruka sáhla po ušmudlaném vajíčku a položila ho k mouce, cukru a droždí, připraveným do těsta. Vajíčko se smutně dívalo za kamarády. Nedá se nic dělat! Stráví Velikonoce jako součást mazance. O místo na ošatce mezi malovanými kamarády ho připravila jeho vlastní marnivost.



*Pojď kuřátko z vejce ven,
zobát zrnka každý den!*




Dokreslí oválná vajíčka a košík obloučky od tečky k tečce.

DĚTSKÉ TVOŘENÍ

*Papírový velikonoční zajíc
zaručeně nesní dobroty,
které schovává ve své kapse.
Pohlídá i milé drobnosti
nebo krásně svítí, když
dovnitř vložíte LED svíčku.*


Na zajíce budete potřebovat:

- barevný papír A3
- nůžky
- tužku
- pravítko
- lepidlo na papír
- kousek bílého papíru
- nalepovací oči
- růžovou plstěnou bambulku
- černou pastelku




Zajíc na koledu


Krok za krokem




1. krok:
Z papíru vystříhnete 10 cm široký pruh, který od jednoho kraje ve vzdálenosti 15, 5 a 15 cm přehněte. Zůstane 7 cm pro hlavu.




2. krok:
Část papíru, která je určena pro zajícovu hlavu, v rozích zastříhnete do kulata.




3. krok:
Z bílého papíru ustříhnete dva zuby a dva tenké proužky na fousy. Nalepte je na spodní část hlavy. Potom přilepte také oči a čumáček.



4. krok:
Poskládejte tělíčko zajíce do tvaru trojúhelníku, aby stál na 5 cm široké plošině a pro zpevnění přilepte k tělíčku hlavu.




5. krok:
Z kousku barevného papíru vystříhnete dvě pacičky a dvě zajecí uši. Na tlapky nakreslete černé čárky.




6. krok:
Uši přilepte zezadu k hlavičce, packy zespodu k tělu, aby částečně vykukovaly před tělíčkem zajíce. Bříško ozdobte mašli nebo srdcem.


Kuřátko, zapípej

Zkus napodobit kolikrát a jak různá kuřátka pípají – někdy pípnou dlouze ___ (PÍP), jindy krátce ___ (PI). Poznáš to podle značek u kuřátek. Pak si všechna kuřátka vybarvi a dokreslí jim zrníčka.











Zadání k pracovnímu listu

Kolik vajíček snesly slepičky? Nakresli odpovídající počet puntíků.



1

2

3

4

5

6

7

8

9

10