

# KOLOBĚH VODY



## Putování dešťové kapičky

- Podívej se na YouTube nebo si přečti s maminkou pohádku:  
**Jak sluníčko vrátilo štěňátku vodu** (Iva Hercíková, Zdeněk Miler)
- Podívej se na YouTube: **Jak zní voda**  
<https://www.youtube.com/watch?v=iJKKS1pM2Lk>
- Najdi doma tekoucí vodu. Kde by mohla být v kuchyni pára, kde led? Proč vodu potřebuješ?
- Venku hledej kaluže, sníh, led, rosu, mlhu, déšť.... K čemu je důležitá voda v přírodě?
- Pokus-co pluje: nalij do větší nádoby vodu a na hladinu pokládej různé hračky, předměty a pozoruj, které se potopí - nepotopí
- Pokus-voda-led: do mrazáku vlož misku s vodou a pozoruj za jak dlouho zmrzne
- Zaspívejte si s maminkou písničku **Holka modrooká** - přemýšlej, jestli může být voda i nebezpečná.

Holka modrooká nesedávej u potoka,  
holka modrooká nesedávej tam.

V potoce se voda točí,  
podemele tvoje oči.

Holka modrooká nesedávej tam.

Holka modrooká nesedávej u potoka,  
holka modrooká nesedávej tam.

V potoce je hastrmánek,  
zatahá tě za copánek.

Holka modrooká nesedávej tam.

Holka modrooká nesedávej u potoka,  
holka modrooká nesedávej tam.

V potoce je velká voda,  
vezme-li tě, bude škoda.

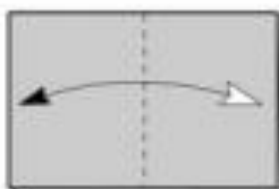
Holka modrooká nesedávej tam.

## Pokus se složit s tatínkem papírovou lodičku

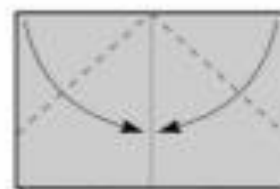
### Lodička (tradiční)



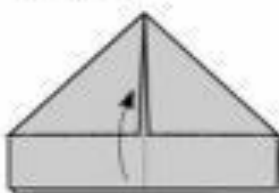
(1) Začínáme z obdélníka (např. A4). Přeložíme napůl.



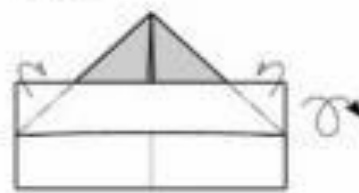
(2) Znovu napůl a rozložíme.



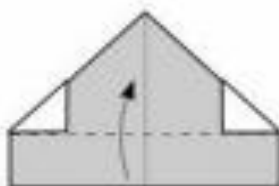
(3) Přeložíme ke středu.



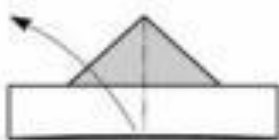
(4) Přesahující proužek přehneme nahoru.



(5) Rohy zahneme dozadu. Obrátíme.



(6) Proužek přehneme nahoru.



(7) Rozevřeme.



(8) Postup rozevirání. Otočíme o 45° doleva.



(9) Trojúhelník přehneme nahoru a zopakujeme vzadu.



(10) Rozevřeme a otočíme stejně jako v krocích 7 a 8.




(11) Uchopíme horní cípy a roztáhneme.



(12) Hotová lodička.

# Prohlédni si obrázky živočichů, kteří žijí u vody nebo ve vodě



Download from  
**Dreamstime.com**

This watermarked comp image is for previewing purposes only.


ID 60021241














Luayana | Dreamstime.com





Které rybičky jsou stejné?






Které obrázky mořských živočichů chybí v řadě?

(maminka dokreslí)

### OBRÁZKOVÉ SUDOKU - LEHKÉ

DOKRESLI OBRÁZKY TAK, ABY SE V ŽÁDNÉM SLOUPCI ANI ŘÁDKU ŽÁDNÝ OBRÁZEK NEOPAKOVAL.



Příloha pro I. čtvrtletní integrovaný blok: Podzimní hry a činnosti,  
2. téma: Voda znamená život

## 6. Pracovní list: Vlnky v rybníce

*dokresli v rybníce vlnky a můžeš si rybník vymalovat nebo do něj nakreslit i rybky*

