

## ROSNIČKY

### Týden 15. - 19. 3. Když se jaro probouzí

Vyrobte si jarního skřítku, který s vámi probudí jaro.

#### Pondělí

- Motivační pohádka “Jak se zahrádka probudila ze zimního spánku”
- Grafický list korálky

#### Úterý

- Vyrobte si podle tohoto návodu domácí plastelínu

Materiál: hrníček soli, hrníček mouky, hrníček vody, potravinářské barvivo

Návod: Smíchejte sůl a mouku v hluboké míse. Pomalu přidávejte vodu s nepatrným obsahem barviva. Těsto dobře propracujte. Pak je položte na rovnou plochu, kterou jste předtím posypali moukou a uválejte je válečkem, vykrajujte kytičky, zvířátka, sluníčko...

- Natrénujte chycení míče po odrazu o zeď a o zem

#### Středa

- Písnička Když jsem já sloužil [https://www.youtube.com/watch?v=ICnwjO9\\_8w0](https://www.youtube.com/watch?v=ICnwjO9_8w0)  
Dramaticky ztvárněte zvířátka z písničky
- Dokreslení motýla
- Grafický list obloučky Kocour a vrabci

#### Čtvrtek


- Naučte se básničku “Jaro”  
*Když nahlédneš do zahrady,  
poznáš, že je jaro tady.  
Když vykvetl petrklíč,  
vyhnal bílou zimu pryč.*
- Překážková dráha dle počasí venku nebo v bytě s nějakým předmětem na lžici

- Pracovní list “Slovní fotbal” (obrázky nespojujte, ale vystříhejte, poskládejte a nalepte na papír)

### **Pátek**

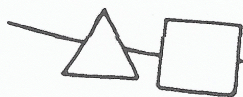
- Procvičování matematických kombinací se skřítkem. Připravte si 8 předmětů (např. Korálky, kostičky, knoflíky, fazole). Rozděľujte všemi možnými kombinacemi
  - rozdělit stejnými dílem mezi sebe a skřítku, skřítkovi dát o 2 více než sobě, skřítkovi dát o 2 méně než sobě, skřítkovi dát o 3 více než sobě atd.
- Sluchové vnímání - barevný diktát Jarní zahrádka

SKŘÍTEK



**MYŠLENÍ  
V SOUVISLOSTECH**

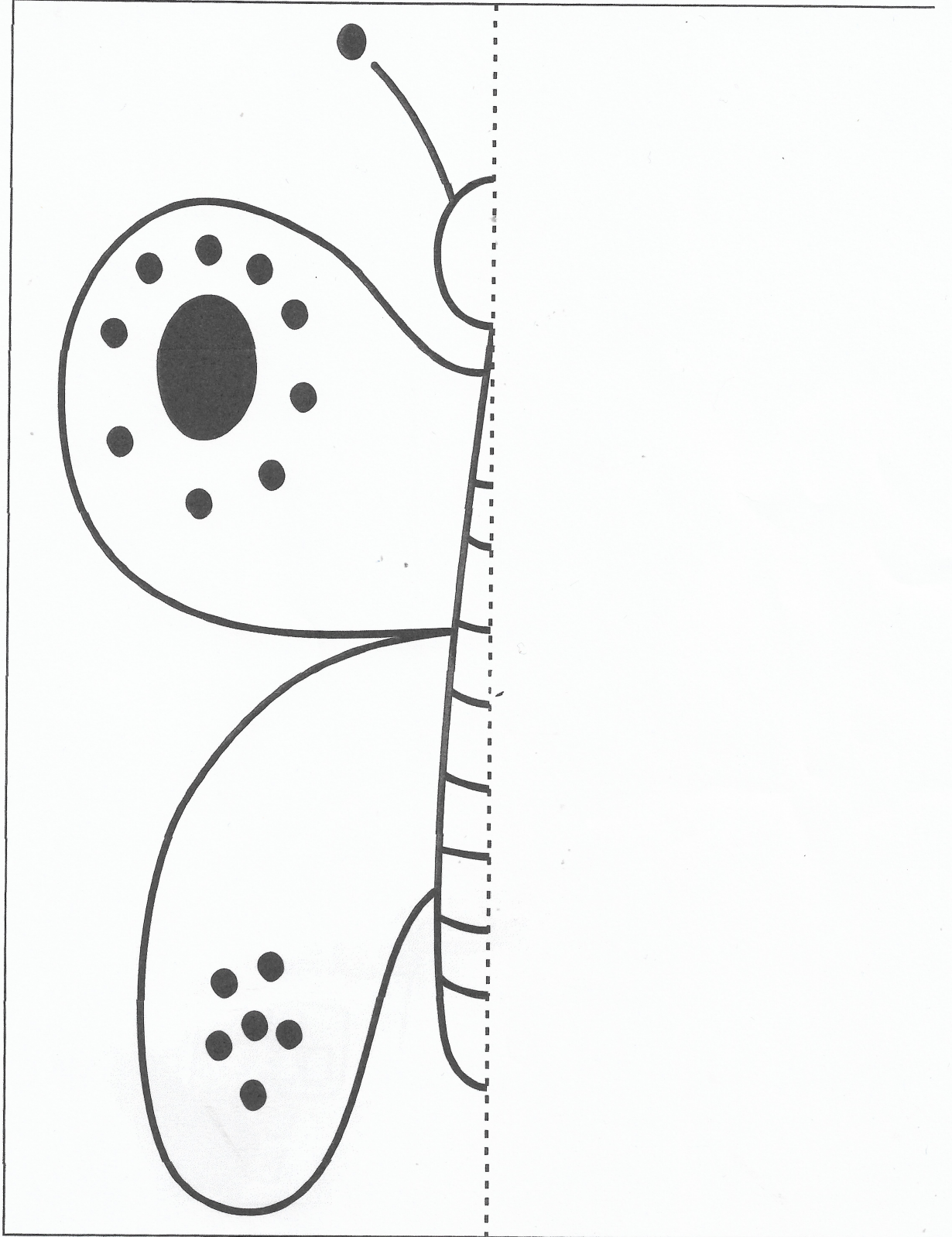
Co myslíš, které tvary budou následovat, aby byly dokončeny tyto obrazce?



**Námět pro rodiče:** Položte do řady několik různých předmětů (kterých máte dostatečné množství) a požádejte dítě, aby kombinaci několikrát zopakovalo.




Dokresli druhou polovinu motýla a celý obrázek vybarvi.



Zadání k pracovnímu listu


Ukaž čarou, jak kocour skáče za vrabčáky, za každým skočí.



# SLOVNÍ FOTBAL

16. Určitě znáš hru slovní fotbal. Teď si ji zkusíme zahrát na papíře. Podívej se na vzor a podle něho propoj všechny obrázky. Žádný obrázek ti nezůstane.

**VZOR**



AUT O —————> O SE L —————> L EV

